
云南省

高值医用耗材阳光采购申报系
统用户操作手册（申报企业）

2021 年 10 月

目录

一	引言	3
1	编写目的	3
2	读者对象	3
3	术语和缩略语	3
二	云南省高值医用耗材阳光采购申报系统	4
1	企业操作说明	4
1.1	系统登录方式	4
1.2	企业信息管理	5
1.3	新产品信息管理	8
三	相关说明	17
1	登录用户	17
2	附件上传	17

一 引言

1 编写目的

本用户手册指导高值医用耗材阳光采购申报系统用户了解系统功能、进行系统操作。

2 读者对象

本用户手册预期读者为使用此系统的所有申报企业用户操作人员。

3 术语和缩略语

术语或缩略语	解释
产品流水号	企业申报产品的唯一性代码

二 云南省高值医用耗材阳光采购申报系统

1 企业操作说明

1.1 系统登录方式

1.1.1 登录界面

用户通过云南省高值医用耗材阳光采购申报系统进行登录。打开浏览器，在地址栏输入登录地址（www.ynyyzb.com.cn）并回车，点击系统入口，选择【高值医用耗材申报系统V3.0】，打开登录页面，如图 2-1



图 2-1

1.1.2 主界面

在该区域，输入正确的用户名、密码、验证码，然后回车或单击登录按钮；如登录信息填写错误可重新填写，登录成功后进入首页，如图 2-2



图 2-2

1.1.3 退出系统

将鼠标悬停在系统右上方用户名称上，点击【退出】按钮，如图 2-3



图 2-3

1.2 企业信息管理

该功能模块为申报企业提供企业信息以及其所属营业执照/备案证信息的申报功能；

1.2.1 企业信息申报

1、点击左侧菜单栏【企业信息申报】菜单，跳转至企业信息申报未提交列表页面，列表展示企业账号、企业名称、企业类型、申报起止时间、提交状态等。**注意：企业信息申报提交成功后才可以进行产品信息申报。**

云南省高值医用耗材申报系统V3.0

企业信息申报未提交

企业信息申报已提交

项目编号: 项目名称:

友情提示: 1、产品信息申报前请先提交企业信息申报

操作	企业账号	企业名称	企业类型	项目编号	项目名称	项目开始时间	项目结束时间	提交状态
1 企业信息申报	D1016	百互润贸易(上海)有限公司	代理企业	XM202110	关于一次性使用静脉留置针、一次性使用雾化吸入器、管等挂网产品开展云南省高值医用耗材阳光采购项目	2021-10-13 16:00:00	2021-11-02 15:00:00	未提交

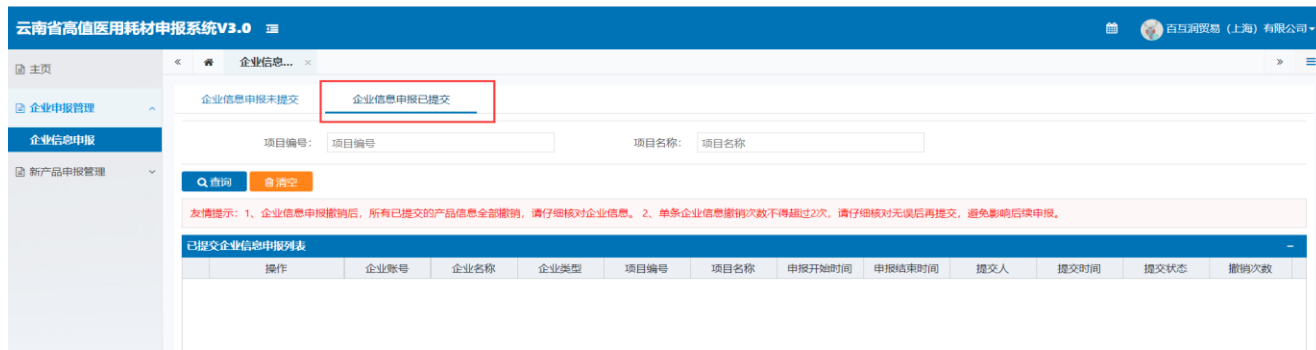
2、点击【企业信息申报】按钮，跳转至企业信息申报页面，可填写企业基本信息、企业资质信息、营业执照、生产（经营）许可证及医疗器械经营备案凭证信息。**注意：医疗器械经营备案凭证有则填写，没有不需要填写。**

企业基本信息	
*企业账号: D1016	*企业名称: 百互润贸易(上海)有限公司
*企业类型: 代理企业	*企业联系人:
*企业联系电话:	*企业传真:
*公司地址:	*邮政编码:
*电子邮箱:	*紧急联系电话:
*法人代表姓名:	*法人身份证号:
*被授权人姓名:	*被授权人手机:
*被授权人身份证号:	
*上传法人代表授权书:	*上传承诺函:

营业执照			
* (营业执照) 统一社会信用代码:	<input type="text"/>	* (营业执照) 有效期至:	非长期
* (营业执照) 发证机关:	<input type="text"/>	* (营业执照) 成立日期:	<input type="text"/>
* (营业执照) 住所:	<input type="text"/>		
* (营业执照) 经营范围:	<input type="text"/>		
* 上传营业执照:	附件上传	附件查看	
经营许可证			
(经营许可证) 许可证编号:	<input type="text"/>	(经营许可证) 有效期至:	非长期
(经营许可证) 发证机关:	<input type="text"/>	(经营许可证) 发证日期:	<input type="text"/>
(经营许可证) 注册地址:	<input type="text"/>		
(经营许可证) 经营范围:	<input type="text"/>		
上传经营许可证:	附件上传	附件查看	
医疗器械经营备案凭证			
医疗器械经营备案凭证号:	<input type="text"/>	发证时间:	<input type="text"/>
有效期至:	<input type="text"/>	上传医疗器械经营备案凭证:	附件上传 附件查看
情况说明 (代理企业或生产兼代理企业若无医疗器械经营许可证或医疗器械经营备案凭证, 需填写情况说明并上传有关证明材料)			
情况说明:	<input type="text"/>		
情况说明附件:	附件上传	附件查看	
保存 提交 返回			

3、点击【保存】按钮并确定, 可将填写的企业信息保存, 可重新修改。点击【提交】按钮并确定, 系统将对提交信息进行非空、格式及附件是否上传校验, 若通过校验, 则企业信息申报成功, 页面跳转至企业信息申报已提交列表。若未通过校验, 可通过提示信息修改相关项。点击【返回】按钮, 返回至上一级。

4、企业信息提交成功后, 页面跳转至企业信息申报已提交列表, 列表页面展示企业账号、企业名称、企业类型、项目起止时间、提交时间、撤销次数等。**注意事项:** 1) 企业信息申报撤销后, 所有已提交产品信息自动撤销。2) 撤销次数不得超过2次, 默认撤销次数为0, 当撤销次数为2时, 无法撤销。3) 企业信息撤销后其产品需重新填报。



5、点击【撤销申报】按钮并确定，撤销本次企业信息申报，跳转至企业信息申报未提交列表，可重新申报。点击【企业信息查看】按钮，跳转至企业信息详情页面，可查看已提交的企业信息。

1.3 新产品信息管理

该功能模块为申报企业提供新产品信息申报功能；

1.3.1 新产品信息申报

1、点击左侧菜单栏【新产品信息申报】菜单，跳转至本次申报项目列表，列表展示，项目名称、项目起止时间、项目状态。



2、点击【新产品信息申报】按钮，跳转至本次新产品申报目录列表。列表展示本次申报所有目录信息。用户可自行选择申报目录添加产品。

云南省高值医用耗材申报系统V3.0

百互润医药（上海）有限公司

企业申报管理

新产品申报管理

新产品信息申报

新产品信息维护

企业信息...

新产品信息...

目录编号:

一级目录:

二级目录:

三级目录:

Q 查询

自清空

W 返回

申报目录列表

	操作	目录编号	一级目录	二级目录	三级目录	是否启用
1	<div>添加产品</div>	1	外周血管介入	其他	留置针	是
2	<div>添加产品</div>	2	外周血管介入	其他	输注泵	是
3	<div>添加产品</div>	3	外周血管介入	穿刺针	麻醉穿刺包类	是
4	<div>添加产品</div>	4	非血管介入材料	导管	鼻氧管	是
5	<div>添加产品</div>	5	非血管介入材料	导管	输尿管导管	是
6	<div>添加产品</div>	6	非血管介入材料	导管	气管插管	是
7	<div>添加产品</div>	7	非血管介入材料	导管	喉罩类	是
8	<div>添加产品</div>	8	非血管介入材料	引流管	引流管路	是
9	<div>添加产品</div>	9	非血管介入材料	其他内镜耗材产品	咽喉镜	是
10	<div>添加产品</div>	10	体外循环及血液净化	附件	麻醉机和呼吸机用管	是
11	<div>添加产品</div>	11	体外循环及血液净化	附件	面罩类	是
12	<div>添加产品</div>	12	体外循环及血液净化	滤器	一次性使用气体过滤器	是
13	<div>添加产品</div>	13	骨科	外固定系统	含各种组件	是

1 共 1 页

20

1 - 13 共 13 条

3、用户先根据目录编号、一级目录等信息查询需要添加产品的目录，点击【添加产品】按钮，跳转至该目录下新产品信息申报页面，可填写产品基本信息、产地、注册证信息、云南省内县及县以上医院实际采购最低价及省外实际采购最低价。注意事项：申报企业账号、申报企业名称、目录编号、一级目录、二级目录、三级目录、产品流水号等自动生成。1）产品来源如果选择“进口”，生产企业名称需填写国外进口生产企业名称，并且上传进口产品授权书；产品来源如果选择“国产”，生产企业名称为申报企业名称。2）企业填写的规格型号必须在上传的注册证附件里体现。3）该产品如果有云南省县及县以上医院实际采购最低价或省外实际采购最低价，请填写相应实际采购最低价，最低价来源、上传最低价证明材料；该产品如果无云南省县及县以上医院实际采购最低价并且无省外实际采购最低价，需上传云南省内县及县以上医疗机构采购需求附件。

- 1、申报的规格型号必须与注册证中的规格型号一致。
- 2、同一目录下，同一注册证、价格相同的规格型号按一条进行申报；同一目录下，同一注册证、价格不相同的规格型号应分别申报。
- 3、申报的产品名称、一级目录、二级目录、三级目录、注册证号、注册证产品名称、产品来源、规格/型号等相同，不允许重复申报。

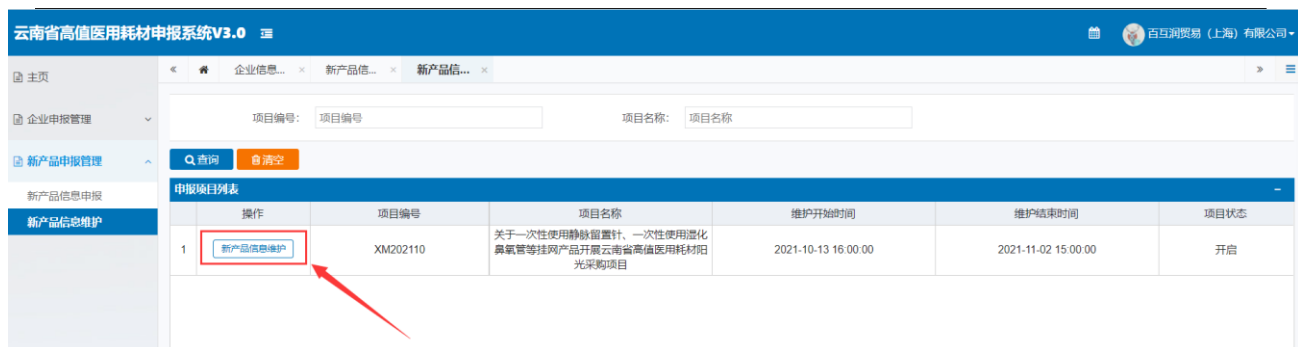
产品信息			
*申报企业账号:	D1006	*申报企业名称:	上海汉瑞祥贸易有限公司 (代理企业)
*目录编号:	508	*一级目录:	冠脉介入
*二级目录:	鞘组	*三级目录:	鞘组 (23cm < 长度 ≤ 45cm) (指各种直径、硬度、形态、用途、材料、涂层)
*产品流水号:	201910083	*产品名称:	
*产品来源:	进口	*生产企业:	
*进口产品授权书	附件上传 附件查看		
*品牌:			
*产品价格:			
*规格型号:			
*注册证号:		*注册证产品名称:	
*注册证批准日期:		*注册证有效期至:	
*生产地址:			
*上传注册证附件	附件上传 附件查看		
*产品适用范围:			
*产品性能结构及组成:			
省内县及县以上公立医院实际采购最低价 (元):		省内县及县以上公立医院实际采购最低价来源 (填写县及县以上医院名称):	
省内县及县以上公立医院实际采购最低价证明材料 (如发票)	附件上传 附件查看		
省外省级平台最低挂网价 (元):		省外省级平台最低挂网价来源:	请选择
省外省级平台最低挂网价证明材料 (如挂网截图)	附件上传 附件查看		
上传云南省内县及县以上医疗机构采购需求 (无省内外最低价)	附件上传 附件查看		
其它说明:			

[保存](#) [提交](#) [返回](#)

4、点击【保存】按钮并确定，可将填写的产品信息保存，可重新修改。点击【提交】按钮并确定，系统将对提交信息进行非空、格式及附件是否上传校验，若通过校验，则新产品信息申报成功，页面跳转至新产品信息申报已提交列表。若未通过校验，可通过提示信息修改相关项。点击【返回】按钮，返回至上一级。

1.3.2 新产品信息维护

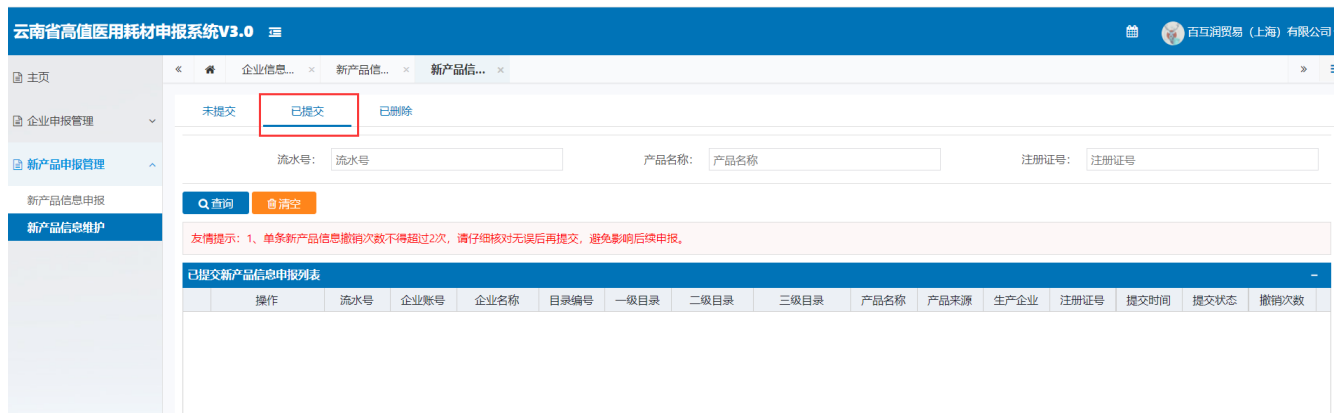
1、点击左侧菜单栏【新产品信息维护】菜单，跳转至本次申报项目列表，列表展示，项目名称、项目起止时间、项目状态。



2、点击【新产品信息维护】按钮，跳转至新产品信息申报未提交列表，列表页面展示未提交的新产品。点击【编辑】按钮，可重新填写新产品信息。



3、点击【新产品信息申报已提交】按钮，跳转至新产品信息申报已提交列表，列表页面展示已提交的新产品，用户可撤销已提交的新产品。**注意事项：单条新产品撤销次数不得超过2次，默认撤销次数为0，当撤销次数为2时，无法撤销。**



4、点击【撤销申报】按钮并确定，撤销该条新产品信息申报，跳转至新产品信息申报未提交列表，可重新申报。点击【查看】按钮，跳转至新产品信息详情页面，可查看已提交的新产品信息。

三 相关说明

1 登录用户

登录本系统需使用云南省高值医用耗材阳光采购交易系统申报企业主账号登录，子账号没有操作权限。登录过程中如提示“用户名或密码不正确”等提示信息，请在云南省高值医用耗材交易系统找回用户名或重置密码。如何找回或重置密码操作请查看办事指南。

技术支持联系电话：0871-65379183

云南省高值医用耗材阳光采购申报企业交流群：479513560。加群请说明：企业账号、企业类型、企业名称

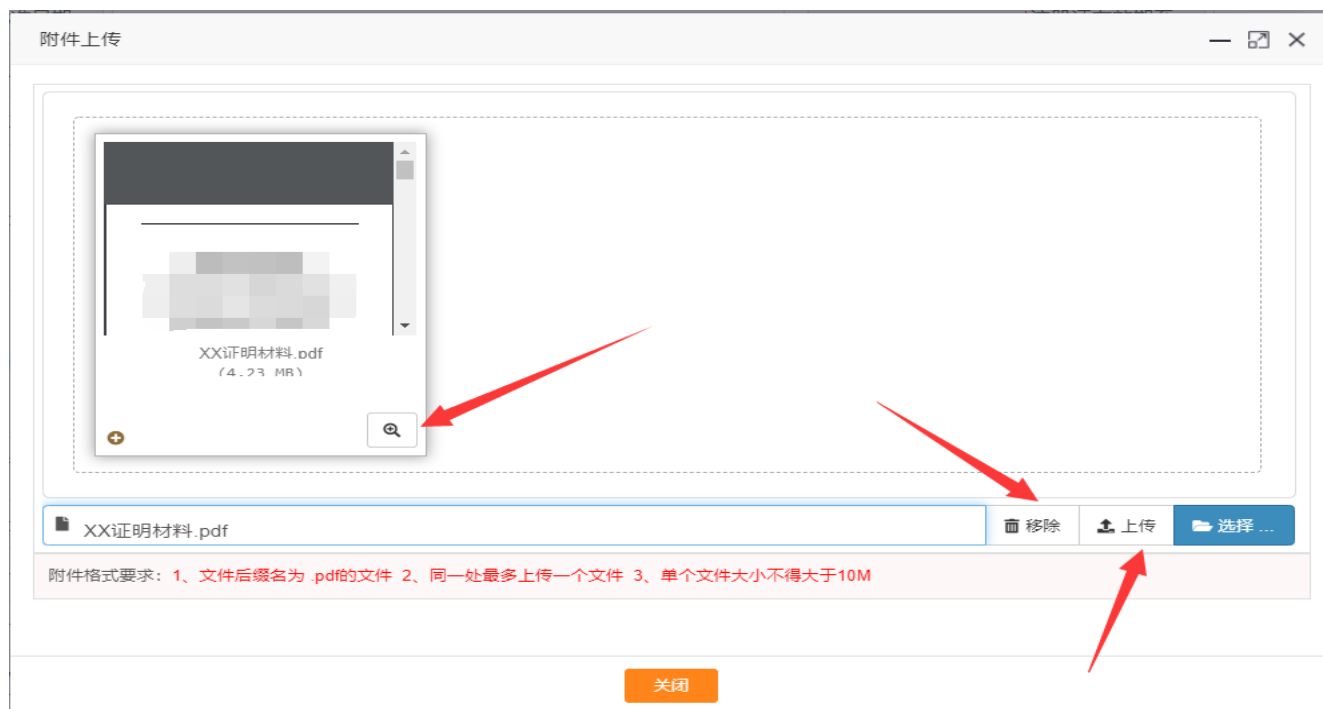
2 附件上传

本次申报附件格式统一要求：1) 附件后缀名.pdf 2) 附件大小不得超过10M 3) 同一处附件上传数量不得超过1个

1、附件上传建议使用谷歌浏览器。点击【附件上传】按钮，正确加载页面如下图所示：

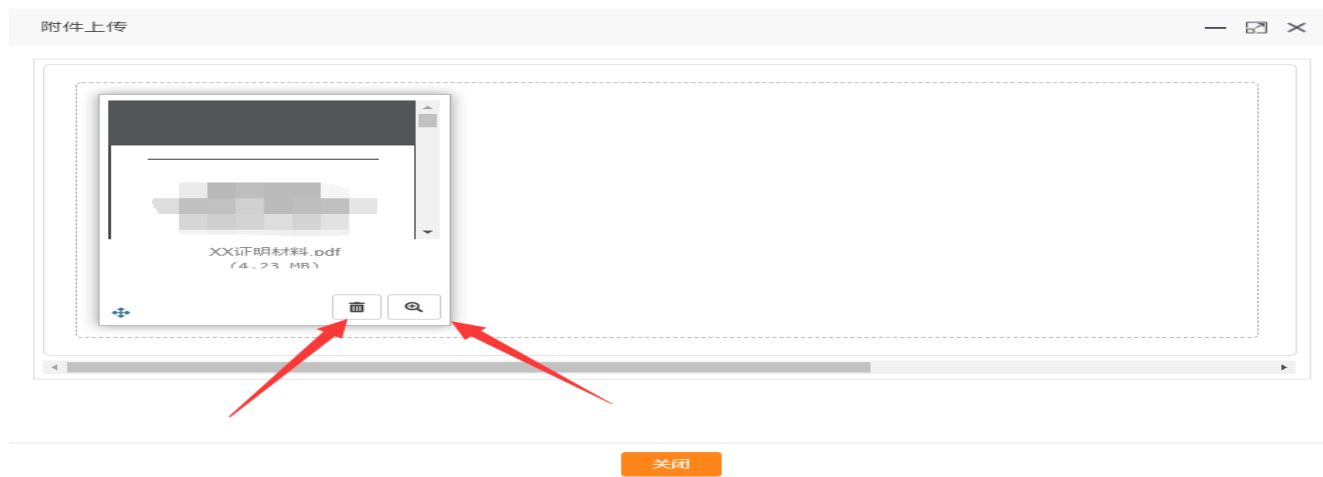


2、点击【选择】按钮，选择需要上传的pdf文件，选择完成后，页面如下图：



3、点击【移除】按钮，可删除当前选择的pdf附件。点击【预览】图标，可浏览当前选择的pdf附件。点击【上传】按钮，等待页面上上传pdf附件，待提示上传成功后，页面自动关闭。

4、点击【附件查看】按钮，可查看当前上传的pdf附件，如下图。点击【预览】图标，可浏览当前选择的pdf附件。点击【删除】图标，可删除当前上传的pdf附件。



注意：如果浏览器模式不正确或网路速度太慢，可能导致附件上传页面加载错误，如下图；如遇到该错误，请更换浏览器或联系技术支持。